

Dit kan je met het Smart Home abonnement:

- Instellen tarief gastverbruik
- Laadpas op whitelist zetten
- Laadpaal resetten wanneer de kabel vastzit

Heb je al eerder inloggegevens van ons ontvangen omdat je een laadpas van ons gebruikt? Dan kan je met deze gegevens inloggen via <https://my.e-flux.nl/co/customer>.

Door op '**Mijn Mobiliteit**' te klikken kom je terecht in het Mobility Portal. Hier vind je alle laadsessies terug die zijn geregistreerd op de laadpas. Bijvoorbeeld sessies bij publieke laadpalen.



Klik op '**Mijn Laadpunten**' om naar het Charge Point Portal te gaan. Hier kan je alle laadsessies terugvinden die geregistreerd zijn op jouw laadpaal.



## Vergoeding instellen

Wil je de laadpaal openstellen voor gebruik door anderen? Dan kan er een kWh-tarief worden ingesteld als vergoeding voor de stroomkosten. Je vindt de vergoedingsfactuur onder Account > Inkomsten

## Whitelist instellen

Voeg jouw laadpas toe aan de whitelist als je de sessie wil starten en stoppen met uw eigen laadpas. De laadsessie wordt tegen een nultarief geregistreerd.

## Contactgegevens

[www.e-flux.nl](http://www.e-flux.nl) – 020 763 0620

Pedro de Medinalaan 17, 1086 XP, Amsterdam, Nederland

Feel Free!


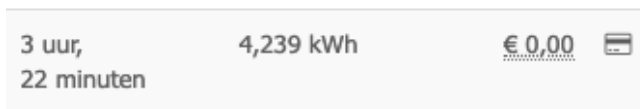
## Instellen tarief

1. Ga naar laadstation
2. Klik op **prijzetting**
3. Klik op **bewerk een prijszetting**
4. Vul een tarief in en klik op **bepaal prijszetting**
5. Vink '**Publiek beschikbaar**' aan onder toestel > configuratie



## Laadpas op whitelist zetten

1. Eerst het tarief instellen
2. Ga naar laadstation
3. Klik op **sessies**
4. Klik op het laadpas-icoon
5. Geef een omschrijving en voeg de pas toe



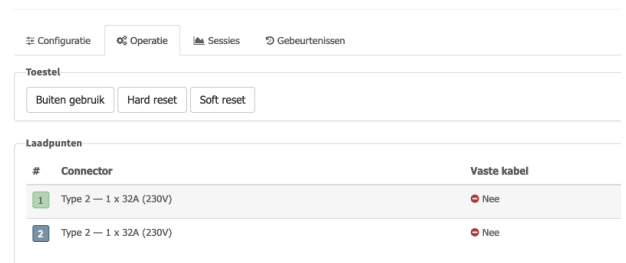
Nummer 00002504  
UID 04D6DFD2B94880  
Whitelist 



## Reset laadpaal

1. Ga naar laadstation
2. Ga naar **toestellen**
3. Klik op het serienummer van de laadpaal
4. Klik op **operatie**
5. Klik op **hard reset**

De laadpaal gaat opnieuw opstarten. Probeer opnieuw de laadkabel te verwijderen.



Vergeet niet je bankrekening voor de vergoeding in te vullen onder accountinstellingen.

Hier keren we de vergoeding voor de laadsessies op uit.

## Contactgegevens

www.e-flux.nl – 020 763 0620

Pedro de Medinalaan 17, 1086 XP, Amsterdam, Nederland

Feel Free!